

# CHECKLISTE

## ZUR AUSLEGUNG UND ANGEBOTSERSTELLUNG VON LICHTBANDZARGEN

Anfrage/Bauvorhaben \_\_\_\_\_ Lieferanschrift \_\_\_\_\_

Firma/Ansprechpartner \_\_\_\_\_ gewünschter Liefertermin \_\_\_\_\_

Anzahl der Zargen: \_\_\_\_\_ Aufsetzzarge: \_\_\_\_\_

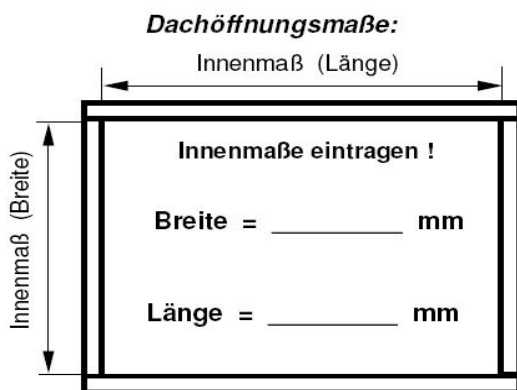
Zargenhöhe: \_\_\_\_\_ Zarge freitragend: \_\_\_\_\_

Materialstärke: \_\_\_\_\_ Dachneigung/Firstzarge: \_\_\_\_\_ Grad \_\_\_\_\_

Verzinkt / RAL-Farbtone: \_\_\_\_\_

Befestigung der Zarge / Zargenuntergrund (für mitgelieferte Befestigungsschrauben)

Stahl  Beton  Holz  Gasbeton

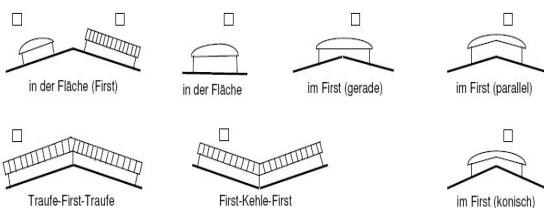


Standardkantung  
(Schenkel bitte bemaßen)

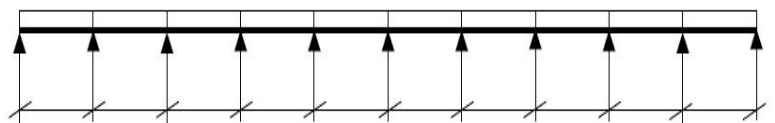
Sonderkantung  
(Skizze erforderlich)



### Einbausituation der Zarge im Dach



**Binderabstände (max. Länge 8500 mm, nur bei freitragender Zarge erforderlich)**



### Ausführung der Zug/Druckstangen

Standard U-Kantteil 50X50X50  
Bis 3 Meter Länge t=2mm, ab 3 Meter Länge t=3mm  
Lieferung mit Verbindern und Schraubenmaterial

Sonder gemäß beigefügter Skizze

### Ausführung der Schrägstreben

Standard U-Kantteil 46X55X46 t=2mm  
mit angekanteten Laschen und Schraubenmaterial

Sonder gemäß beigefügter Skizze